


Dyna Dental webshop Handleiding

1 INLOGGEN

- Ga naar www.dynadental.com/webshop
- Login met uw debiteurnummer of e-mailadres dat gekoppeld is aan uw account (dit kan de afdeling sales inzien en indien gewenst aanpassen).
- Als u voor het eerst inlogt, klikt u op "wachtwoord vergeten"
- Vervolgens ontvangt u een link in de mailbox. Met deze link kunt u het nieuwe wachtwoord aanmaken.
- U bent nu gereed om in te loggen met het aangemaakte, nieuwe wachtwoord.
- Zorg ervoor dat u de inloggegevens opslaat zodat u altijd automatisch kan inloggen.

Voer het debiteurnummer of e-mailadres in + wachtwoord en kies hierna voor inloggegevens onthouden

PRODUCT CATEGORIEËN



PRODUCT ZOEKEN

2

Ook kunt u via de zoekmachine bovenin zoeken op artikelnummer of naam van het product/ soort product.

Let op:

- De zoekmachine is spatiegevoelig. Bij een spatie in een artikelnummer, deze spatie graag toevoegen.
- Wanneer u bijvoorbeeld "ball abutment" intypt krijg u alle ball abutments. Voor alleen het type helix typt u "ball abutment helix".

3 PRODUCT TOEVOEGEN AAN WINKELMAND

Klik op het plusje om het product toe te voegen aan de winkelmand.

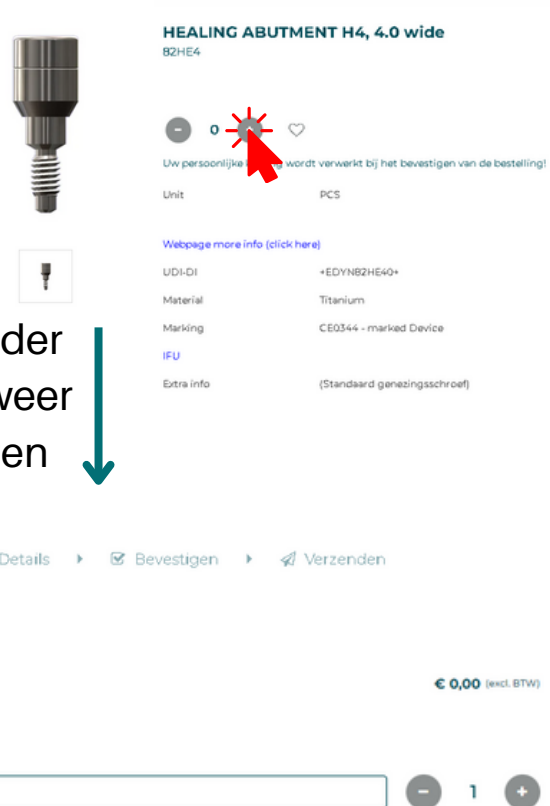


Uw producten zijn rechtsboven zichtbaar in de winkelmand. Door hierop te klikken komt u in de winkelmand terecht.



Door te klikken op "Verder met winkelen" kunt u weer terug naar alle producten

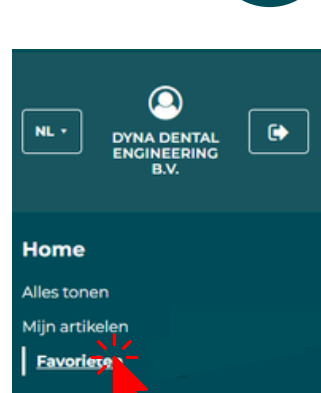
Winkelwagen



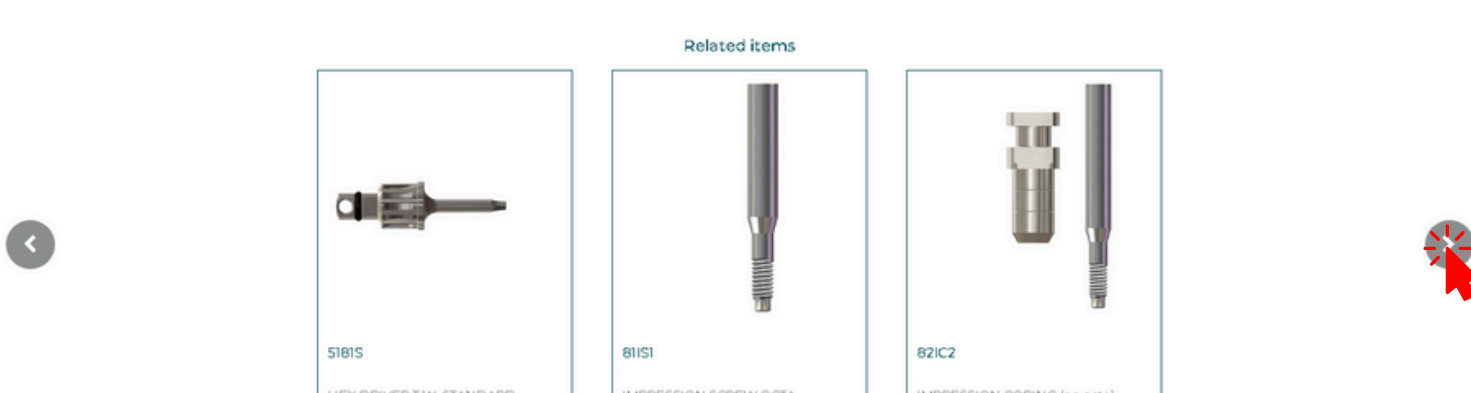
PRODUCT TOEVOEGEN AAN FAVORIETEN

4

1. Door op het hartje te klikken wordt het product opgeslagen onder uw favorieten.
2. Onder het kopje favorieten vindt u deze producten terug.



5 GERELATEERDE PRODUCTEN



Gerelateerde producten bestaan uit: instrumenten die u kan gebruiken voor het product, aanvullende producten en andere varianten van het product.

Door op de pijlen te drukken komt u bij meer gerelateerde producten.

De bestelling kunt u bevestigen door op "Details van bestelling" te klikken. Let op, eventuele kortingen worden pas bij de laatste stap zichtbaar.

BESTELLING AFRONDEN STAP 1

6



7 BESTELLING AFRONDEN STAP 2

1. Vul uw adresgegevens in en check of deze correct zijn.
2. Vul bij referentie in wat uw zelf handig vindt om genoteerd te hebben. Dit komt ook terug op uw officiële orderbevestiging en nota.
3. Eventuele extra opmerkingen over de bestelling kan bij het laatste veld ingevuld worden. Bijvoorbeeld verzending op een later tijdstip of dag.
4. Vervolgens kunt u dit bevestigen en de prijzen tonen.

BESTELLING AFRONDEN STAP 3

8

Accepteer de algemene voorwaarden en klik op "Verzenden" om uw order te voltooien

Uw bestelling is voltooid!

VK097339
Uw bestelling is met succes verstuurd.

Uw bestelling is afgerond! U ontvangt de orderbevestiging zodra wij de order doorgezeten hebben!!

Heeft u nog vragen?

Onze sales afdeling staat u graag telefonisch te woord om u wegwijs te maken in onze webshop. Dit kan via het telefoonnummer: 0164-258980. Zo heeft u binnen een handomdraai uw bestelling gedaan!